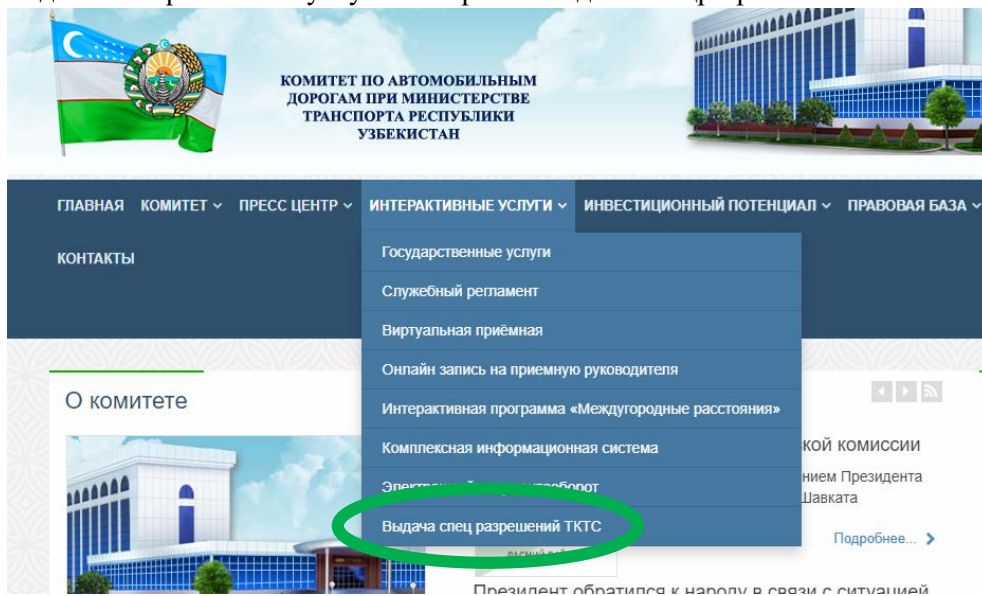


# Инструкция по оформлению заявки на получение специального разрешения на проезд ТКТС.

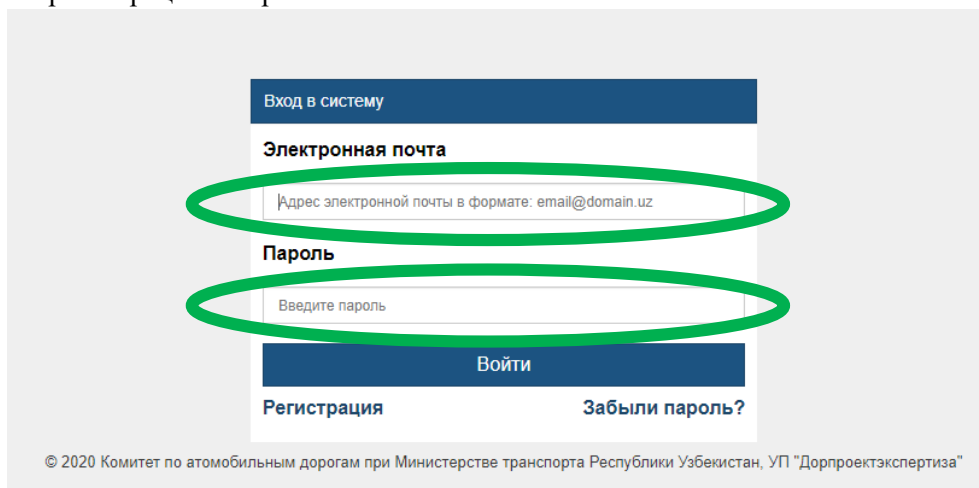
## Вход и авторизация

1. Следует зайти на официальный сайт Комитета по автомобильным дорогам при Министерстве транспорта Республики Узбекистан <http://www.uzavtoyul.uz/ru/>.

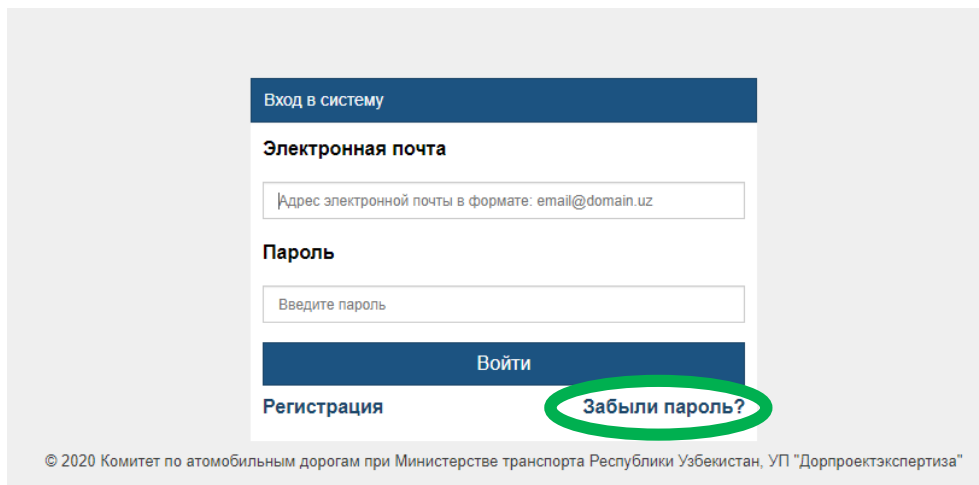
1.1 Во вкладке «Интерактивные услуги» выбрать «Выдача спецразрешений ТКТС».



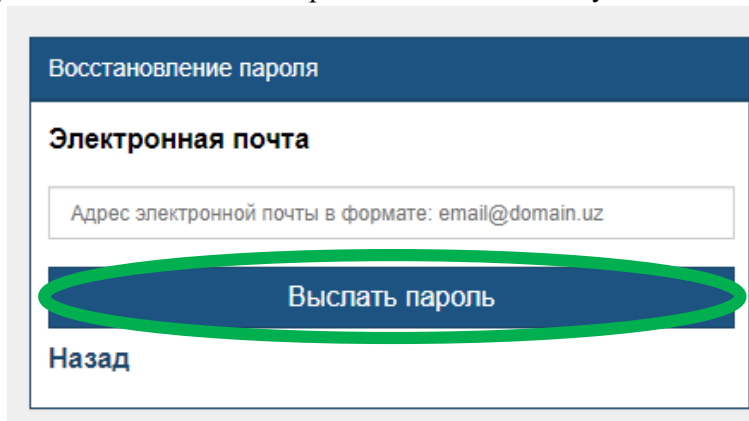
1.2 В случае если Вы уже прошли регистрацию введите электронную почту на которую была произведена регистрация и пароль и нажмите “Войти”.

The image shows a login form titled 'Вход в систему'. It has two input fields: 'Электронная почта' (Email) and 'Пароль' (Password). The email field contains the placeholder text 'Адрес электронной почты в формате: email@domain.uz'. The password field contains the placeholder text 'Введите пароль'. Below the input fields is a blue button labeled 'Войти'. At the bottom of the form, there are two links: 'Регистрация' and 'Забыли пароль?'. The 'Забыли пароль?' link is circled in green. At the bottom of the page, there is a copyright notice: '© 2020 Комитет по автомобильным дорогам при Министерстве транспорта Республики Узбекистан, УП "Дорпроектэкспертиза"'. The entire form is set against a light gray background.

2. В случае утери пароля нажмите на “Забыли пароль”.

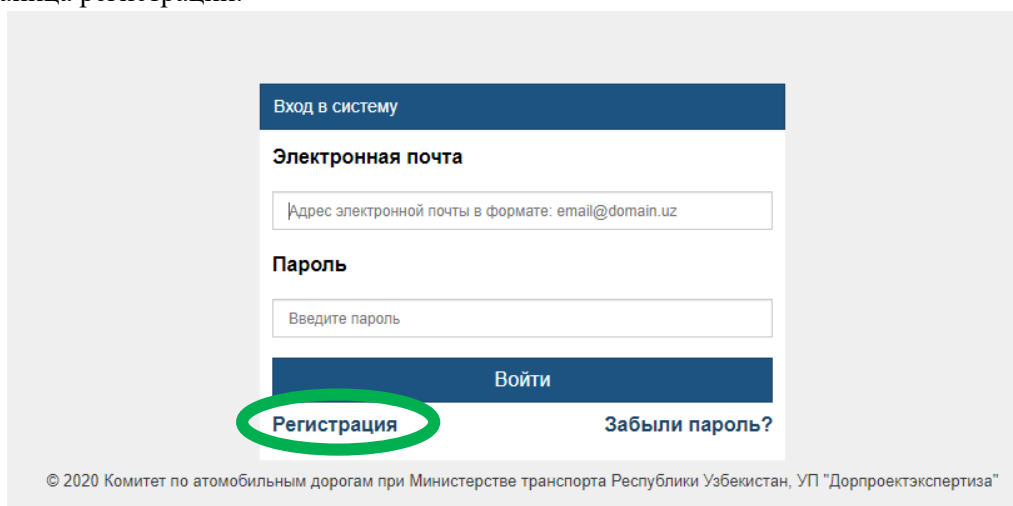
This image is identical to the previous one, showing the login form. In this version, the 'Забыли пароль?' link at the bottom right of the form is circled in green, indicating the next step in the process.

2.1 Откроется страница восстановления пароля. Следует указать почтовый ящик на который была произведена регистрация. Нажмите “Выслать пароль”. Далее Логин и Пароль будут высланы на Ваш почтовый ящик. Далее введите Логин и Пароль в соответствии с пунктом 3 данной инструкции.



## Регистрация

3. В случае если Вы не проходили процедуру регистрации следует нажать на “Регистрация”. После чего откроется страница регистрации.



3.1 В странице регистрации следует заполнить все поля:

- В поле номер телефона следует ввести номер телефона исполнителя с которым в случае возникновения дополнительных вопросов могут связаться специалисты;
- В поле электронная почта введите адрес почтового ящика на который Вы хотите получать письма и произвести регистрацию.

Далее нажмите выслать письмо. Зайдите в указанный почтовый ящик.

**Регистрация**

**i** Вы можете на один почтовый ящик создать только один профиль. Продолжение регистрации происходит после подтверждения введенного почтового ящика. Адрес электронной почты является идентификатором профиля.

**Фамилия**

**Имя**

**Отчество**

**Номер телефона**

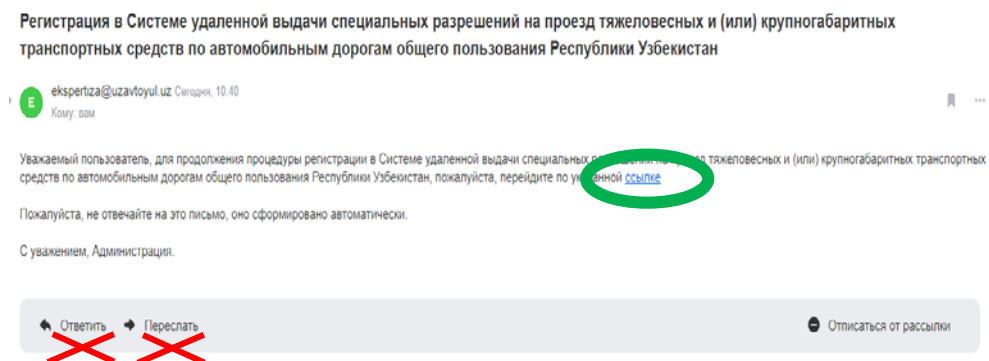
**Электронная почта**

**Выслать письмо**

**Назад**

3.2 В указанный Вами почтовый ящик придет письмо от информационной системы, откройте это письмо и перейдите по [ссылке](#).

**Не отвечайте на письмо и не пересылайте данное письмо.**



3.3 Далее следует продолжить Регистрацию заполнив все поля в окне. Нажать на кнопку “Зарегистрироваться”

В этом окне Регистрация будет иметь 2 разных вида:

- для юридического лица;

Регистрация

Юридическое лицо

**Полное наименование организации**

Введите наименование организации

**ИНН организации**

Идентификационный номер налогоплательщика

**Юридический адрес организации**

Страна, город, почтовый индекс, улица, дом и т.д.

**Пароль**

Введите пароль

**Подтверждение пароля**

Подтвердите пароль

**Зарегистрироваться**

- для физического лица.

Регистрация

Физическое лицо

**ИНН**

Идентификационный номер налогоплательщика

**Адрес регистрации (прописки)**

Страна, город, почтовый индекс, улица, дом и т.д.

**Пароль**

Введите пароль

**Подтверждение пароля**

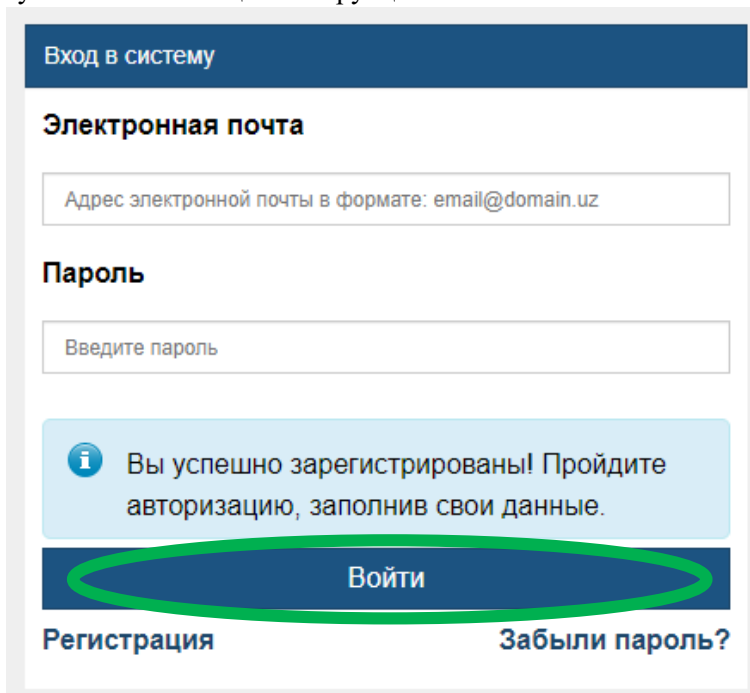
Подтвердите пароль

**Зарегистрироваться**

В поле пароль введите свой (новый) пароль.

Все поля следует заполнять достоверно. За недостоверную информацию ответственность возлагается на Вас.

3.4 Далее откроется окно “Авторизация”. Следует произвести Вход в систему в соответствии с пунктом 3 настоящей инструкции.



Вход в систему

**Электронная почта**

Адрес электронной почты в формате: email@domain.uz

**Пароль**

Введите пароль

**i** Вы успешно зарегистрированы! Пройдите авторизацию, заполнив свои данные.

**Войти**

[Регистрация](#) [Забыли пароль?](#)

Информационная система работает в тестовом режиме. В случае выявления Вами ошибок в работе данной системы или несоответствия данной Инструкции с последовательностью и работой системы просим Вас сообщить об этом в уполномоченный орган по телефону: **(+99895) 515 19 01.**